

Журналы

Раздел «Журналы» предназначен для автоматизации процессов учёта и анализа деятельности обучающихся (*заполнение и контроль посещаемости занятий и успеваемости*). Данные выводимые в журналы по дисциплинам сохраняются в ЛК и передаются в ГИС СО «ЕЦП».

Работа в модуле

Операции со списком журналов








Перейдя в раздел, откроется реестр доступных для преподавателя журналов:

Журнал ↕	Реализация ↕	Часть учебного года	Вид работы ↕	Группа	
ИП102Б 09.09.2019...	955 Иностранный язык	зимний семестр 2019/2020	Зачет	ИП102Б	i
ИГиМП105Б 09.09.2...	955 Иностранный язык	зимний семестр 2019/2020	Практические занятия	ИГиМП105Б	i
ИП102Б 09.09.2019...	955 Иностранный язык	зимний семестр 2019/2020	Практические занятия	ИП102Б	i
ИП103Б	955 Иностранный язык	зимний семестр 2019/2020	Практические занятия	ИП103Б	i
ИП101Б 09.09.2019...	955 Иностранный язык	зимний семестр 2019/2020	Зачет	ИП101Б	i


Для удобства работы со списком в разделе предусмотрен блок поиска и фильтрации:

Журналы преподавателя	
Поиск	
Учебный год	Часть учебного года
Не выбрано	Не выбрано
Название реализации	Дисциплина
	Не выбрано
Вид работы	Учебное подразделение
Не выбрано	Не выбрано
Курс	Группа
Не выбрано	Не выбрано
Дата проведения первого занятия в журнале	
дд.мм.гггг	

Чтобы ознакомиться с подробной информацией о журнале необходимо нажать на кнопку (i) в правой части списка:

Журнал ↕	Реализация ↕	Часть учебного года	Вид работы ↕	Группа	
ИП102Б 09.09.2019...	955 Иностранный язык	зимний семестр 2019/2020	Зачет	ИП102Б	 
ИГиМП105Б 09.09.2...	955 Иностранный язык	зимний семестр 2019/2020	Практические занятия	ИГиМП105Б	 
ИП102Б 09.09.2019...	955 Иностранный язык	зимний семестр 2019/2020	Практические занятия	ИП102Б	
ИП103Б	955 Иностранный язык	зимний семестр 2019/2020	Практические занятия	ИП103Б	
ИП101Б 09.09.2019...	955 Иностранный язык	зимний семестр 2019/2020	Зачет	ИП101Б	

После нажатия появится модальное окно с описанием журнала.

ИП104С 

Журнал-поток
ИП104С

Реализация
955 Иностранный язык

Часть учебного года
зимний семестр 2019/2020

Вид потока
Практические занятия

Группа
ИГиМП104Б

Преподаватель
_____ (Доцент), _____ (Старший преподаватель)

Операции в журнале

Для того чтобы перейти в выставлению отметок успеваемости и посещаемости, необходимо выбрать журнал и нажать на его наименование:

Журналы преподавателя

Поиск >

Журнал ↕	Реализация ↕	Часть учебного года	Вид работы ↕	Группа	
ИП102Б 09.09.2019...	955 Иностранный язык	зимний семестр 2019/2020	Зачет	ИП102Б	i
ИГиМП105Б 09.09.2... ←	955 Иностранный язык	зимний семестр 2019/2020	Практические занятия	ИГиМП105Б	i
ИП102Б 09.09.2019...	955 Иностранный язык	зимний семестр 2019/2020	Практические занятия	ИП102Б	i
ИП103Б	955 Иностранный язык	зимний семестр 2019/2020	Практические занятия	ИП103Б	i
ИП101Б 09.09.2019...	955 Иностранный язык	зимний семестр 2019/2020	Зачет	ИП101Б	i

После этого откроется содержание выбранного журнала, в котором будут представлены обучающиеся по группам, события (мероприятий) и возможность выставления отметок. Для того чтобы отобразить колонки не поместившиеся на экран необходимо нажать на кнопку со стрелкой, в правой верхней части таблицы.

Журнал по дисциплине

Информация о журнале ИГиМП104Б 09.09.2019 09:38 >

Тематический блок

Событие

Дата	1	2	3	4	5	6	7	8	9	10
03.09	06.09	10.09	13.09	17.09	20.09	24.09	27.09	01.10	04.10	>

Тема

ФИО	Сумма баллов	Прогноз оценки	П	R	i	i	i	i	i	i	i	i	i	i
1	26	1	9	0	.1	.05	.1	.05	.05	.15	.05	.15	H	H
2	47	2	2	0	.1	.1	.1	.05	.2	.1	.1	.1	.25	.15
3	44	1	1	0	.1	.15	.2	.2	.2	.2	.15	.1	.1	.15
4	37	1	3	0	.1	.1	.05	.05	.05	.25	.05	.1	.25	.1
5	19.5	1	10	0	.1	.1	.1	.05	.05	H	.05	.1	.05	.05

Основная таблица журнала состоит из следующих колонок:

- **№** (порядковый номер)
- **ФИО** (ФИО обучающегося с возможностью просмотра карточки профиля студента).
- **Сумма баллов** (сумма баллов нарастающим итогом в рамках журнала)
- **Прогноз оценки** (среднеарифметический балл)
- **П** (количество пропусков мероприятий по дисциплине)
- **R** (рейтинг обучающегося по дисциплине)

Оставшаяся часть таблицы отображает перечень дат событий, оценку или отметку об отсутствии.

Преподаватель может ознакомиться с информацией о выбранном событии, изменить дату проведения, время и тему события. Для этого ему необходимо нажать на кнопку (i):

Журнал по дисциплине

Информация о журнале ИГиМП104Б 09.09.2019 09:38

Тематический блок

Событие		1	2	3	4	5	6	7	8	9	10				
Дата		03.09	06.09	10.09	13.09	17.09	20.09	24.09	27.09	01.10	04.10				
Тема															
<input type="checkbox"/>	ФИО	Сумма баллов	Прогноз оценки	П	R										
<input type="checkbox"/>	1	26	1	9	0	.1	.05	.1	.05	.05	.15	.05	.15	H	H
<input type="checkbox"/>	2	47	2	2	0	.1	.1	.1	.05	.2	.1	.1	.1	.25	.15
<input type="checkbox"/>	3	44	1	1	0	.1	.15	.2	.2	.2	.2	.15	.1	.1	.15
<input type="checkbox"/>	4	37	1	3	0	.1	.1	.05	.05	.05	.25	.05	.1	.25	.1
<input type="checkbox"/>	5	19.5	1	10	0	.1	.1	.1	.05	.05	H	.05	.1	.05	.05

после этого откроется необходимая форма:

Информация о событии



Реализация

955 Иностранный язык

Номер события

1

Вид потока

Практические занятия

Дата

03.09.2019



Время

10:10

-

11:40

Очистить дату и время

Тема

Бытовая сфера общения. Я и моя семья

Комментарий

Отмена

Сохранить

Все сохранённые изменения будут сразу применены в журнале ГИС СО «ЕЦП».

Для выставления отметок по событию необходимо нажать кнопку редактирования:

Журнал по дисциплине

Информация о журнале ИГиМП104Б 09.09.2019 09:38

Тематический блок

Событие		1	2	3	4	5	6	7	8	9	10				
Дата		03.09	06.09	10.09	13.09	17.09	20.09	24.09	27.09	01.10	04.10				
Тема															
ФИО															
1		26	1	9	0	.1	.0.5	.1	.0.5	.0.5	.1.5	.0.5	.1.5	H	H
2		47	2	2	0	.1	.1	.1	.0.5	.2	.1	.1	.1	.2.5	.1.5
3		44	1	1	0	.1	.1.5	.2	.2	.2	.2	.1.5	.1	.1	.1.5
4		37	1	3	0	.1	.1	.0.5	.0.5	.0.5	.2.5	.0.5	.1	.2.5	.1
5		19.5	1	10	0	.1	.1	.1	.0.5	.0.5	H	.0.5	.1	.0.5	.0.5

В раскрывшемся интерфейсе редактирования отметок представлены следующие элементы:

Тематический блок

Событие		1	2	3	4	5	6	7
Дата		03.09	06.09	10.09	13.09	17.09	20.09	24.09
Тема								
ФИО								
1		26	1	9	26	Оценка	Присутствие	
2		47	2	2	47	1	Был	
3		44	1	1	44	1	Был	
4		37	1	3	37	1	Был	

1 Событие 1. Практические занятия (Бытовая сфера общения. Я и моя семья) в реализации №955 Иностран...

2 3 4 5 6

1. Тема события;
2. Поле для выставления оценки;
3. Переключатель с отметкой присутствия студента на занятии (по умолчанию переключатель в положении «Был»);
4. Кнопка позволяющая оставить комментарий по отметке;
5. Кнопка «Сохранить»;
6. Кнопка «Отменить».

Для массового выставления одинаковой отметки необходимо при помощи чек-боксов выбрать обучающихся, после чего над строкой с описанием события появятся поля «Оценка» и «Комментарий», в который можно внести данные и сохранить сразу для всех отобранных обучающихся:

Информация о журнале ИГиМП104Б 09.09.2019 09:38

Тематический блок

Событие

Дата

Тема

№	ФИО	Сумма баллов	Прогноз оценки	П	Р	1	2	3	4	5	6	7		
1		26	1	9	0	.1		.1	.05	.05	.15	.05		
2		47	2	2	0	.1		.1	.05	.2	.1	.1		
3		44	1	1	0	.1		.2	.2	.2	.2	.15		
4		37	1	3	0	.1	1	Был		.05	.05	.05	.25	.05

Оценка

Блокировка мероприятия в журнале

Пользователи, у которых подключено разрешение «Администрирование журналов преподавателей» имеют возможность заблокировать событие в журнале, на заданный период времени или навсегда. При запрете на редактирование события журнала, пользователь не сможет изменять информацию о мероприятии, а также выставлять отметки.

Для блокировки потребуется перейти в раздел «Журналы преподавателей» (*Управление -> Журналы преподавателей*). Затем необходимо найти журнал и перейти в него, нажав на его название, после чего выбрать событие и кликнуть по кнопке в виде открытого замка.

Тематический блок

Событие

Дата

Тема

№	ФИО	Сумма баллов	Прогноз оценки	П	Р	1	2	3	4	5	6	7	8	9	10
1		26	1	9	26	1	.05	.1	.05	.05	.15	.05	.15	Н	Н
2		47	2	2	47	.1	.1	.1	.05	.2	.1	.1	.1	.25	.15
3		44	1	1	44	.1	.15	.2	.2	.2	.2	.15	.1	.1	.15
4		37	1	3	37	.1	.1	.05	.05	.05	.25	.05	.1	.25	.1

1. Закрытый замок, красного цвета означает, что данное событие заблокировано.
2. Открытый замок, зеленого цвета означает, что данное событие возможно заблокировать. После того как будет совершено действие, пользователю отобразится модальное окно, в котором можно будет выбрать период блокировки выбранного мероприятия.

Блокировка мероприятия ✕

Заблокировать корректировку мероприятия?

На период

У преподавателя в журнале заблокированное событие будет отображаться следующим образом:

Информация о журнале ИГиМП104Б 09.09.2019 09:38 >

Тематический блок

Событие	1	2	3	4	5	6	7	8	9	10				
Дата	03.09	06.09	10.09	13.09	17.09	20.09	24.09	27.09	01.10	04.10				
Тема														
ФИО														
1	26	1	9	26	.1	.05	.1	.05	.05	.15	.05	.15	H	H
2	47	2	2	47	.1	.1	.1	.05	.2	.1	.1	.1	.25	.15
3	44	1	1	44	.1	.15	.2	.2	.2	.2	.15	.1	.1	.15

При нажатии на иконку закрытого замка отобразится форма заявки на разблокировку мероприятия

Корректировка мероприятия ✕

Подать заявку на разблокировку мероприятия для его корректировки?

Укажите причину корректировки и период, на который нужно разблокировать мероприятие

Сообщение...

С

По

После того как заявка будет отправлена на рассмотрение, а в разделе «Журналы преподавателей» в самом журнале измениться значок действия, нажав на который откроется модальное окно с возможностью разблокировки.

Тематический блок															
Событие															
Дата															
Тема															
№	ФИО	Сумма баллов	Прогноз оценки	П	R	1	2	3	4	5	6	7	8	9	10
1		26	1	9	26	• 1	• 0.5	• 1	• 0.5	• 0.5	• 1.5	• 0.5	• 1.5	Н	Н
2		47	2	2	47	• 1	• 1	• 1	• 0.5	• 2	• 1	• 1	• 1	• 2.5	• 1.5
3		44	1	1	44	• 1	• 1.5	• 2	• 2	• 2	• 2	• 1.5	• 1	• 1	• 1.5
4		37	1	3	37	• 1	• 1	• 0.5	• 0.5	• 0.5	• 2.5	• 0.5	• 1	• 2.5	• 1

В форме согласования запроса разблокировки будут отображены комментарий, указанные даты С/По, а также действия «Разблокировать» и «Отклонить» (при отклонении заявки можно указать причину, в поле «Укажите причину отклонения заявки»).